

# 情绪交易器

GO MARKETS   
first choice for forex

1. 关于情绪交易器 .....	2
2. 使用情绪交易器 .....	3
2.1 更改当前情绪显示 .....	3
2.2 更改历史情绪显示 .....	3
2.3 当前未平仓头寸 .....	4
2.4 代码间转换 .....	4
2.5 开仓和平仓 .....	5

## 1. 关于情绪数据

情绪交易器显示当前和历史做多/做空情绪的相关信息：当前持有(或此前持有)一个产品买入或卖出未平仓头寸的交易者百分比。

该数据并非基于价格走势的技术分析。而是对在 [www.fxblue.com](http://www.fxblue.com) 发布的真实账户的统计。例如：

- 5845 个在 [www.fxblue.com](http://www.fxblue.com) 发布的真实账户持有 EURUSD,未平仓多头；2378 个账户持有空头。该 APP 显示 EURUSD 情绪为 71%做多。

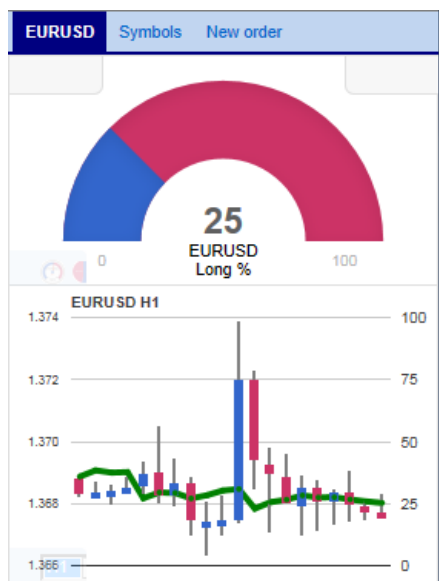
可获取的代码取决于其交易热度，即交易该代码的人数。例如，CADJPY 无法提供情绪数据，因为交易该代码的人数太少，不能得出有意义的计算结果。

如果一名交易者在一个产品持有多个未平仓头寸，则该情绪计算使用该交易者头寸的单个净数字。例如，如果一名投资者持有 1.5 手的买单和 0.7 手的卖单，则被视为做多。

情绪百分比没有经过交易量加权(因为 [www.fxblue.com](http://www.fxblue.com) 账户资金规模和交易量巨大的用户不多)。做多 0.1 手的交易者和做多 50 手的交易者对该数据的影响一样。

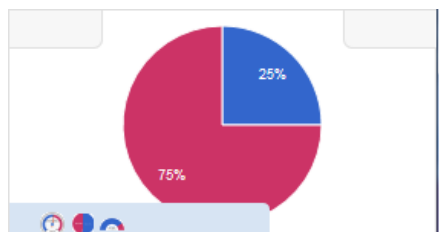
## 2. 使用情绪交易器

情绪交易器显示当前做多/做空情绪 (下例中 25% 做多), 历史情绪图形酝酿价格走势。在下例中, 情绪持续保持在 50% 之下, 即大部分交易者都在做空 EURUSD。



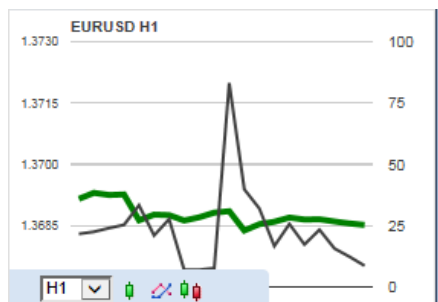
### 2.1 更改当前情绪的显示

可以使用图形左下方的弹出栏来修改当前情绪的显示方式。有 3 个选项: 刻度盘、圆形图、计量器(默认)。



### 2.2 更改历史情绪的显示

也可以使用图形左下方的弹出栏来修改历史情绪的显示方式:



可以为历史图形选择时间周期 (例如 M5, H1), 有 3 种图形方式:

- 价格蜡烛线 vs 情绪 (默认)
- 收盘价折线图 vs 情绪(如上所示)
- “情绪蜡烛线”: 显示每根时间线(M5, H1 等)情绪值的区间, 而非仅是收盘价。

### 2.3 当前持仓

顶部的框中显示所选代码的任何未平仓头寸。在下例中, 该交易者做多 EURUSD 0.1 手, 该头寸当前的盈亏为亏损 20.20:



### 2.4 代码之间的切换

可以使用 APP 顶端的代码标签在不同的代码间切换。

会显示如下方所示的列表；柱线显示当前做多/做空情绪；任何持有的该代码未平仓头寸；以及未平仓头寸的盈亏。可以点击列表中的代

码名称，实现不同代码间切换。

EURUSD	Symbols	New order	
AUDNZD		-	-
AUDUSD		0.10 S	+63.90
EURCHF		-	-
EURGBP		-	-
EURJPY		-	-
EURUSD		0.10 L	-20.20
GBPUSD		15.00 L	-23445
NZDUSD		-	-
USDCAD		-	-
USDCHF		-	-
USDJPY		-	-

## 2.5 开仓和平仓

[请注意：可交易的平台上没有订单标签] 可使用**新订单**来实施简单的交易行为，

例如平仓一个头寸或创建一个新头寸。

The screenshot shows a trading interface for EURUSD. At the top, there are tabs for 'EURUSD', 'Symbols', and 'New order'. Below the tabs, there is a summary bar with 'Volume' at 0.10 L and 'Floating P/L' at -20.20, along with a 'Close' button. The main area is titled 'EURUSD' and contains input fields for 'Volume' (0.10 lots), 'S/L' (- pips), and 'T/P' (- pips). A checkbox for 'Non-hedging mode (sells close buys, and vice versa)' is checked. At the bottom, there are two buttons: a red 'Sell' button with a price of 1.36764 and a blue 'Buy' button with a price of 1.36778.

交易表格的顶部显示所选代码的任何未平仓头寸，并有平仓该头寸的按钮。下方是一个创建买入或卖出新订单的简单表格。